

取扱説明書

POP UP TENT

本品を安全にお使いいただく為、ご使用前に必ずお読みください。 ※この注意書きは捨てずによく読む場所に保管してください。

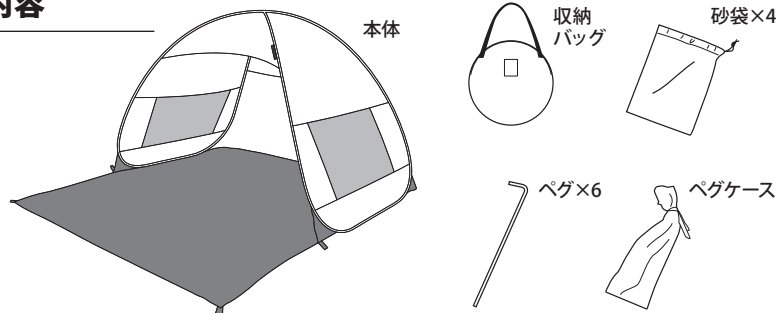
このたびはPOP UP TENTをお買い上げいただき誠にありがとうございます。

この商品は簡単に設置できるワイドタイプの日除けテントです。

通気性がよく、紫外線も防ぐのでピクニックや海水浴などのレジャーに最適です。

普段よりちょっと冒険したくなる。そんな瞬間に出会えるアイテムをこれからも提供し続けます。

セット内容

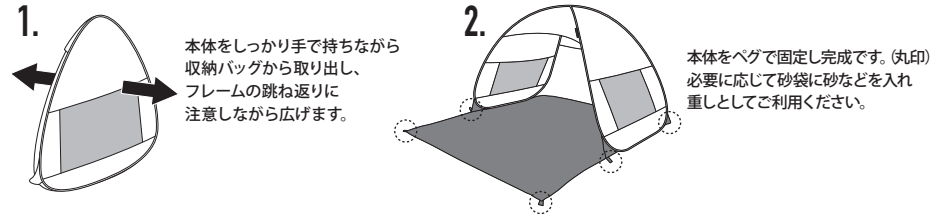


使用上の注意

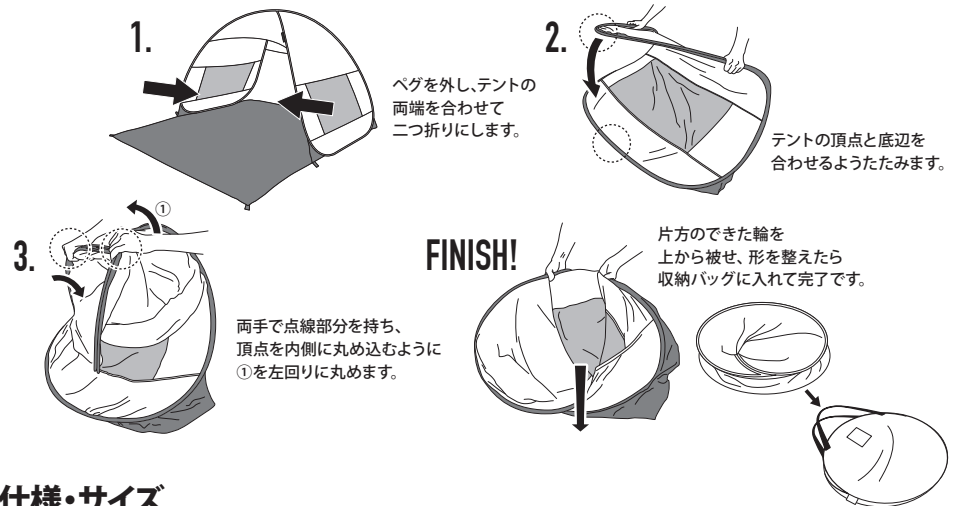
- テント内での火気の使用、ランタンやガスボンベ等、高温になる物の使用は危険ですので絶対にしないでください。
- テントの近くでたき火・花火等はしないでください。
- 本品は一時的な日よけ以外の用途には絶対に使用しないでください。
- 強風、暴風雨、雷等の気象時は使用しないでください。設営の際は平地・乾いた地面・水はけのよい場所・日当たりのよい場所・風の影響の少ない場所を選び、洪水・落石・落雷等、危険の少ない場所でご使用ください。
- 組立・収納時に無理な負荷がかかると破損の原因になります。
- 設置の際は勢いよく開きますので事前に周辺に人や物がないことを必ずご確認ください。
- フレームの跳ね返り等に十分注意してください。
- 固定する時はハンマー等の扱いにはご注意ください。
- お子様には組立や収納、ハンマーの使用をさせないでください。
- 部品等が破損した場合はそのまま使用しないでください。
- 山岳用、宿泊用、常設用としてのご使用は避けてください。
- 長期間直射日光に当て続けしないでください。生地や各部の劣化が起これ破損する場合があります。
- 本品は紫外線を完全に遮ることはできませんのでご了承ください。
- 使用後は汚れを落とし十分に乾燥したことを確認して収納してください。湿った状態での保管は変色、カビ、さび等につながりますのでご注意ください。
- 収納の際はお子様の手の届かない場所に保管してください。

乱雑にたたむと骨組みが折れたり曲がる恐れがあります。使用不能、機能低下につながりますので収納方法をよく読んでから収納してください。また途中で手をはなすと跳ね返るなどして、思わぬ事故につながる恐れがございますので十分ご注意ください。

設置方法



収納方法



仕様・サイズ

品名：ポップアップテント 寸法：(約)W1630×D1260×H1260mm
材質：ポリエステル・スチール 収納サイズ：(約)φ590×D50mm
重量：1.6kg

MADE IN CHINA

収納方法の分かりやすいムービーは、こちらのQRコードから！

旬な情報はSNSで配信中！



〈輸入販売元〉株式会社ノルコーポレーション 東京都調布市飛田給1-7-3
TEL: 042-485-3100 <http://www.nolcorp.co.jp> www.toymock-allaboutactivity.com

